

## 民生银行卡客户基金网站开户流程说明

第一步：填写开户资料。

请在泰康资产薪金保开户页面填写姓名、身份证号、银行卡号、选择开户行和开户方式、填写手机号和邮箱，点击“获取验证码”按钮，我们将发送 6 位数字验证码到您填写的手机号上，您收到后请填写到页面中，点击“下一步”。

网上开户

填写开户资料    设置密码    开户成功

真实姓名:

身份证号: 4108

银行卡号: 41022342223223432

开户银行:

开户方式: 银行网银

手机号码: 151

验证码: 835902

验证码已发送到您的手机: 15110247533

电子邮箱: 18554987196@163.com

我已阅读并同意《泰康资产电子交易服务协议》

第二步：点击提示框中“确定”按钮

点击后将跳转到民生银行网银页面进行身份验证。

网上开户

填写开户资料      设置密码      开户成功

真实姓名: 一灯

身份证号: 410883199001072578

银行卡号: 41022342223223432

**i** 请点击确定在弹出的平安银行网银页面完成身份验证

确定      取消

手机号码: 15110247533

验证码: 314751      去领取验证码

验证码已发送至您的手机: 15110247533

电子邮箱: 18554987196@163.com

我已阅读并同意《泰康资产电子交易服务协议》

下一步

第三步：在泰康资产基金页面发起验证，跳转至银行身份验证

1) 页面跳转至通联中间页面，点击“签约”以完成 0.01 元支付验证。

1 用户签约确认 → 2 银行信息反馈 → 3 用户签约结果

签约银行： 中国民生银行

签约商户： 基金管理有限责任公司

持卡人姓名：

银行卡号：

证件类型：身份证

证件号码：

签约

- 本次身份证证卡采取支付0.01元方式，请登录银行网银完成支付验证
- 如果没有弹出银行网银支付页面，请检查浏览器设置
- 网页支付未完成之前，请勿关闭本页面
- 如等待时间过长，请重新发起身份证认证

签约遇到问题？

1. 通过网银页面进行身份认证时，请确保您的浏览器允许新的跳出页面
2. 推荐使用IE浏览器，版本为7.0及7.0以上

2) 转入民生网银支付页面，请按提示输入网银登陆密码，并点击“确认”。

### 订单信息

商户编号：01257

商户名称：通联支付网络服务股份有限公司

订单编号：20140305090836018336

订单金额：**0.01人民币**

交易日期：2014年03月05日

提示：请记录订单信息，以备查阅。



您可使用手机银行“扫一扫付款”，支付该订单

### 网银支付

登录名：

6

登录密码：

附加码：

7uCP 看不清，换一张

确认

#### 特别提示

- \* 请先仔细核对订单信息后再进行支付。
- \* 登录名可以为已加挂网银的民生借记卡，信用卡卡号。
- \* 老大众版客户首次登录，登录密码处请输入您的查询密码。

### 3) 选择支付卡号



#### 订单信息

商户编号： 01257

商户名称： 通联支付网络服务股份有限公司

订单编号： 20140305090836018336

订单金额： **0.01人民币**

交易日期： 2014年03月05日

提示：请记录订单信息，以备查阅。



您可使用手机银行“扫一扫付款”，支付该订单

#### 网银支付

支付卡号：

请选择支付卡号

62

确认 返回

**特别提示：**

- \* 如果您想要使用的卡号不在列表中，请先确认此卡是否已经加挂网银，卡的状态是否正常，若已加挂网银且卡的状态正常，可在下拉框右侧提示信息的链接中开通该卡的支付权限。
- \* 回显的安全工具皆支持本次交易，可根据自身情况自行选择。
- \* 您可以登录民生银行个人网银使用“缴费支付-网上支付订单查询”功能查询相应订单的交易信息。

### 4) 点击确认，会提示插入 U 宝，此时插入 U 宝后点击确认



#### 订单信息

商户编号： 01257

商户名称： 通联支付网络服务股份有限公司

订单编号： 20140305090836018336

订单金额： **0.01人民币**

交易日期： 2014年03月05日

提示：请记录订单信息，以备查阅。



您可使用手机银行“扫一扫付款”，支付该订单

#### 网银支付

支付卡号：

62

请选择安全工具：

U宝

确认 返回

**特别提示：**

- \* 如果您想要使用的卡号不在列表中，请先确认此卡是否已经加挂网银，卡的状态是否正常，若已加挂网银且卡的状态正常，可在下拉框右侧提示信息的链接中开通该卡的支付权限。
- \* 回显的安全工具皆支持本次交易，可根据自身情况自行选择。
- \* 您可以登录民生银行个人网银使用“缴费支付-网上支付订单查询”功能查询相应订单的交易信息。

### 5) 输入 U 宝口令

### 订单信息

商户编号： 01257

商户名称： 通联支付网络服务股份有限公司

订单编号： 20140305090836018336

订单金额： **0.01人民币**

交易日期： 2014年03月05日

提示：请记录订单信息，以备查阅。



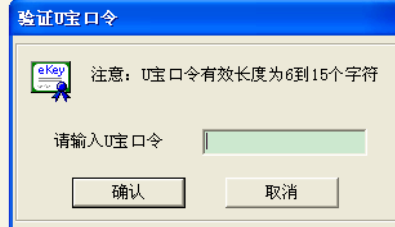
您可使用手机银行“扫一扫付款”，支付该订单

## 网银支付

支付卡号：

6

请选择安全工具：



\* 如果您想要使用的卡号不在列表中，请先确认此卡是否已经加挂网银，卡的状态是否正常，若已加挂网银且卡的状态正常，可在下拉框右侧提示信息的链接中开通该卡的支付权限。

\* 回显的安全工具皆支持本次交易，可根据自身情况自行选择。

\* 您可以登录民生银行个人网银使用“缴费支付-网上支付订单查询”功能查询相应订单的交易信息。

## 6) 银行身份验证成功，点击返回到商户页面

### 订单信息

商户编号： 01257

商户名称： 通联支付网络服务股份有限公司

订单编号： 20140305090836018336

订单金额： **0.01人民币**

交易日期： 2014年03月05日

提示：请记录订单信息，以备查阅。



您可使用手机银行“扫一扫付款”，支付该订单

## 网银支付



交易卡号： 62

支付金额： 0.01元


支付类型： 借记卡网上支付

[返回到商户页面](#)

第四步：身份验证完成后，自动跳转回到我司页面设置密码

请两次输入相同的密码（6-20 位数字、字母组合），然后点击“提交注册”。

**您在购买和赎回基金时均需使用该密码，请您牢记！**



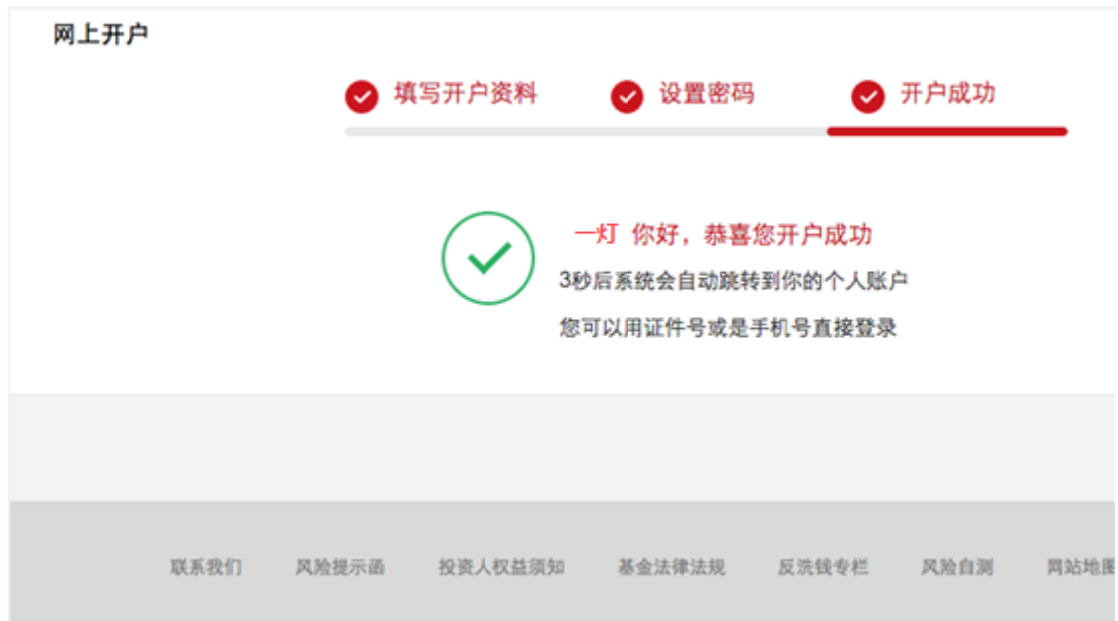
The screenshot displays the '网上开户' (Online Account Opening) page. At the top, the Taikang Asset Management logo and navigation links are visible. The main content area shows a progress bar with three steps: '填写开户资料' (Fill in account information), '设置密码' (Set password), and '开户成功' (Account opening successful). The '设置密码' step is currently active. It features two input fields: '密码:' (Password) and '确认密码:' (Confirm password), both containing six asterisks. A red '提交注册' (Submit Registration) button is positioned below the fields. A small note indicates that the password must be 6-20 characters long, including numbers and letters. The footer contains various service links.

第五步：密码设置完成，开户提交成功。

看到这个页面，表示您的开户提交成功了，可以交易了

在交易日下午 3 点前做的开户，您预留的手机将在下一交易日（T+1）收到泰康资产发送的开户确认成功短信：

尊敬的\*\*\*，您在\*\*成功开立泰康资产基金帐户，基金帐号\*\*\*\*\*，感谢您对泰康资产的信赖，祝您投资愉快！



第六步：开户后，将自动跳转到登录页面，输入开户证件号码或开户时填写的手机号码、开户时设置的密码、验证码，点击“登陆”即可登录网上交易。

