

招商银行卡客户网站基金开户流程说明

第一步：填写开户资料。

请在泰康资产薪金保开户页面填写姓名、身份证号、银行卡号、选择开户行和开户方式、填写手机号和邮箱，点击“获取验证码”按钮，我们将发送 6 位数字验证码到您填写的手机号上，您收到后请填写到页面中，点击“下一步”。


网上开户


填写开户资料 设置密码 开户成功

真实姓名: 一灯


身份证号: 410883199001072578

银行卡号: 41022342223223432

开户银行:  招商银行

开户方式: 银行网银 

手机号码: 15110247533

验证码: 999244 

验证码已发送到您的手机: 15110247533

电子邮箱: 18554987196@163.com

我已阅读并同意《薪金保电子交易服务协议》

下一步

第二步：点击提示框中“确定”按钮

点击后将跳转到招商银行网银页面进行身份验证。

网上开户

填写开户资料 设置密码 开户成功

真实姓名: 一灯

身份证号: 410883199001072578

银行卡号: 41022342223223432

! 请点击确定在弹出的招商银行网银页面完成身份验证

手机号码: 15110247533

验证码: 222634

验证码已发送到您的手机: 15110247533

电子邮箱: 18554987196@163.com

我已阅读并同意《招商银行电子交易服务协议》

第三步，跳转至招行直连签约页面进行身份验证

1) 在支付通签约页面输入查询密码和附加码，点击下一步：



招商银行-泰康资产"一网通支付·直付通"服务申请表

请输入要绑定泰康资产的账户信息

一卡通账号: 62148301****8573

查询密码: [无法输入密码? 点击下载安全控件](#)

附加码:

2) 在新页面设置‘单笔交易限额’和‘每日交易限额’，点击‘发送验证码’，获取短信验证码，输入取款密码，点击提交。

招商银行-泰康资产“一网通支付·直付通”服务申请表

基本资料

姓名: 魏佳宁

证件号码: 41088319900107***

交易限额

单笔交易限额: ≤200,000.00 元

每日交易限额: ≤200,000.00 元

成功签约后可[查看个人网银修改限额](#)

验证信息

手机号码: 186****113

短信验证码已经发送到186****113, 如果您长时间未收到短信, 请点击[短信重发](#)。(48秒后重发)

短信验证码填写:

取款密码:

我已阅读并同意《招商银行-泰康资产“直付通”电子协议》

3) 绑定成功后，点击蓝色‘泰康资产’返回开户页面完成后续流程

直付通电子协议绑定成功!

一卡通 (卡号: 6214930108918573) 与泰康资产201506163474绑定成功! 交易流水号: 1201506160000226。您可通过个人网银修改您的支付限额, 详情请登录[一网通网站](#)或致电95555。您的开户还没完成, 继续请点击下面的商户名称!

泰康资产

第四步：身份验证完成后，跳转回到我司页面设置密码

请两次输入相同的密码（6-20位数字、字母组合），然后点击“提交注册”。

您在购买和赎回基金时均需使用该密码，请您牢记！

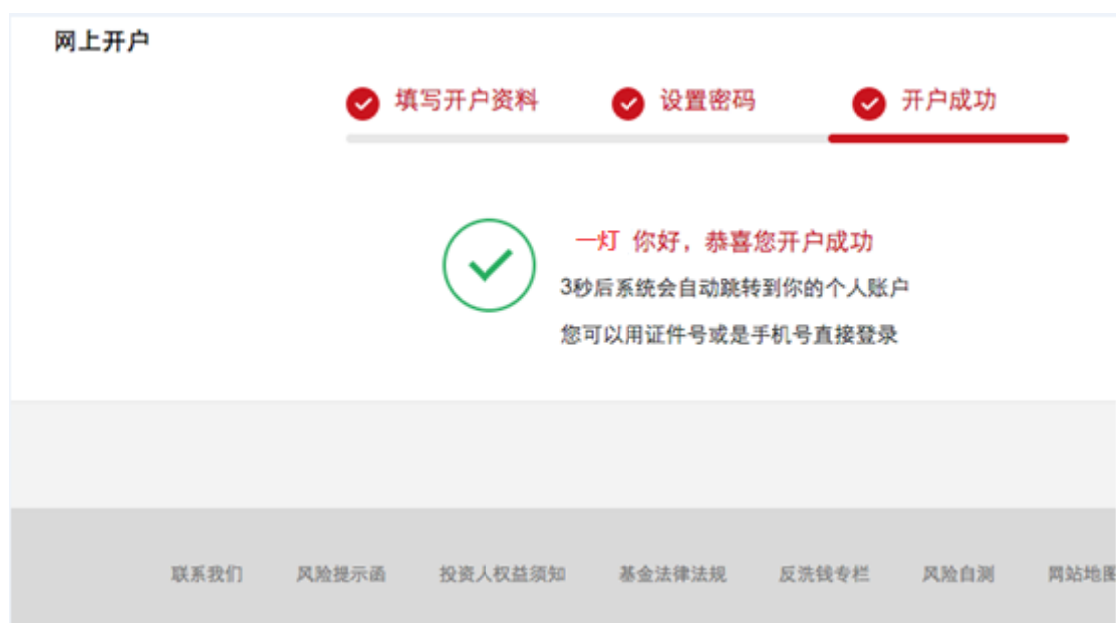


第五步：密码设置完成，开户提交成功。

看到这个页面，表示您的开户提交成功了，可以交易了

在交易日下午 3 点前做的开户，您预留的手机将在下一交易日 (T+1) 收到泰康资产发送的开户确认成功短信：

尊敬的*，您在**成功开立泰康资产基金帐户，基金帐号*****，感谢您对泰康资产的信赖，祝您投资愉快！**



第六步：开户后，将自动跳转到登录页面，输入开户证件号码或开户时填写的手机号码、开户时设置的密码、验证码，点击“登陆”即可登录网上交易。



2.3 工商银行卡客户网站基金开户流程说明

第一步：填写开户资料。

请在泰康资产薪金保开户页面填写姓名、身份证号、银行卡号、选择开户行和开户方式、填写手机号和邮箱，点击“获取验证码”按钮，我们将发送 6 位数字验证码到您填写的手机号上，您收到后请填写到页面中，点击“下一步”。

网上开户

填写开户资料

设置密码

开户成功

真实姓名:	<input type="text" value="一灯"/>
身份证号:	<input type="text" value="410883199001072578"/>
银行卡号:	<input type="text" value="41022342223223432"/>
开户银行:	<input type="text" value="工商银行"/>
开户方式:	<input type="text" value="银行网银"/>
手机号码:	<input type="text" value="15110247533"/>
验证码:	<input type="text" value="451534"/> <input type="button" value="获取验证码"/>
<small>验证码已发送到您的手机: 15110247533</small>	
电子邮箱:	<input type="text" value="18554987196@163.com"/>
<input checked="" type="checkbox"/> 我已阅读并同意《本行网上银行服务协议》	
<input type="button" value="下一步"/>	

第二步：点击提示框中“确定”按钮

点击后将跳转到工商银行网银页面进行身份验证。

网上开户

填写开户资料 设置密码 开户成功

真实姓名: 一灯

身份证号: 410883199001072578

银行卡号: 41022342223223432

i 请点击确定在弹出的工商银行网银页面完成身份验证

手机号码: 15110247533

验证码: 948348

验证码已发送到您的手机: 15110247533

电子邮箱: 18554987196@163.com

我已阅读并同意《泰康保电子交易服务协议》

第三步：跳转到工商银行网银页面验证身份

1) 跳转到协议签订页面，点击“已阅读并接受”

ICBC 中国工商银行

客户委托缴费服务

[帮助](#)

缴费信息	协议签订
<p>收费企业: 泰康资产管理有限责任公司</p> <p>协议编号: EDP300206624</p> <p>缴费种类: 基金扣费</p> <p>缴费编号: 2015121632216</p> <p>提示信息: 如有疑问, 欢迎致电泰康资产管理有限责任公司全国客服热线40011-95622 (以上提示信息由签约企业提供, 非工行观点)</p>	<p style="text-align: center;">中国工商银行电子银行个人委托缴费协议</p> <p>甲方(客户)和乙方(中国工商银行股份有限公司)本着自愿、平等的原则, 经充分协商, 就甲方使用乙方电子银行支付其应缴费用事宜达成如下协议。</p> <p>一、甲方委托乙方通过乙方电子银行向收费客户(收费客户名称系统自动取)主动支付甲方应付的服务费。</p> <p>二、乙方根据收费单位的电子交易指令, 将甲方应缴纳的金额从甲方账户扣划至收费单位账户, 甲方应对缴费行为负责。乙方对于甲方与收费客户之间就费用金额产生的纠纷或因缴费行为造成甲方的损失不承担任何责任。</p> <p>三、如甲方通过第三方支付支付方式向收费单位缴费, 甲方有责任确认第三方支付机构办理缴费业务的真实性, 并对该缴费行为负责。</p> <p>四、本协议自甲方确认接受该协议后生效, 至甲方注销服务时终止, 但甲方在协议停止使用前向收费客户发出的所有收费指令仍为有效指令, 由甲方承担责任。</p> <p style="text-align: center;"> <input type="button" value="已阅读并接受"/> <input type="button" value="不同意"/> </p>

1. 请您确认该页面地址以https开头, 并核对浏览器地址栏是否有挂锁或其它安全标识。

2. 请不要开启远程协助功能, 避免他人操作您的计算机。如有疑问, 请咨询95588。

2) 输入验证码并确认

ICBC  中国工商银行 客户委托缴费服务 帮助

缴费信息	协议签订
<p>收费企业： 泰康资产管理有限责任公司</p> <p>协议编号： EDP300206624</p> <p>缴费种类： 基金扣费</p> <p>缴费编号： 2015121632216</p> <p>提示信息： 如有疑问，欢迎致电泰康资产管理有限责任公司全国客服热线40011-95522（以上提示信息由签约企业提供，非工行观点）</p>	<p>缴费卡（账）号： 621559 0200000874032</p> <p>验证码：<input type="text" value="x f f d"/> 刷新验证码</p> <p style="text-align: center;"><input type="button" value="确认"/> <input type="button" value="重填"/></p> <p>如果您要解除已签订的消费协议，请登录个人网上银行进行撤销协议操作。如果您未注册个人网上银行服务，请点击这里注册。</p>

 1. 请您确认该页面地址以https开头，并核对浏览器地址栏是否有挂锁或其它安全标识。
2. 请不要开启远程协助功能，避免他人操作您的计算机。如有疑问，请咨询95588。

3) 确认银行预留信息后确定

ICBC  中国工商银行 客户委托缴费服务 帮助

缴费信息	协议签订
<p>收费企业： 泰康资产管理有限责任公司</p> <p>协议编号： EDP300206624</p> <p>缴费种类： 基金扣费</p> <p>缴费编号： 2015121632216</p> <p>提示信息： 如有疑问，欢迎致电泰康资产管理有限责任公司全国客服热线40011-95522（以上提示信息由签约企业提供，非工行观点）</p>	<p>您在我行的预留信息如下：</p> <p style="text-align: center; font-weight: bold; color: #e67e22;">“工商银行”</p> <p>如上述信息与您在我行实际预留的信息一致，请点击确认继续交易，如果信息不一致，请您立即停止交易，并尽快与我行客服电话95588联系。</p> <p style="text-align: center;"><input type="button" value="确定"/> <input type="button" value="取消"/></p> <p>如果不是中国工商银行的网上银行注册用户，请点击这里注册。</p>



4) 插入 U 盾

缴费信息

收费企业: 泰康资产管理有限责任
公司
协议编号: BDP30020662
缴费种类: 基金扣费
缴费编号: 20151216322

提示信息: 如有疑问, 请
资产管理有限
国客服热线4
(以上提示信
业提供, 非

协议签订

缴费卡(账)号: 621559 0200000874032

确认 取消

来自网页的消息

请插入序号后4位为8522的U盾!

确定

- 1. 请您再次核对缴费卡(账)号、交易限额及协议终止日期等信息, 确认无误后再进行签约。
- 2. 请不要开启远程协助功能, 避免他人操作您的计算机。如有疑问, 请咨询95588。

5) 输入 U 盾密码, 并确认

缴费信息

收费: U盾密码
协议
缴费
缴费
提示

协议签订

缴费卡(账)号: 621559 0200000874032

确认 取消

中国工商银行 电子银行
ELECTRONIC BANKING

请输入U盾密码(6-30个字符)

U盾密码:

确定 取消

- 1. 请您再次核对缴费卡(账)号、交易限额及协议终止日期等信息, 确认无误后再进行签约。
- 2. 请不要开启远程协助功能, 避免他人操作您的计算机。如有疑问, 请咨询95588。

6) 在 U 盾上点击两次 OK 键确认



7) 协议签订成功，页面自动跳转至泰康资产基金页面继续完成开户：



第四步：身份验证完成后，自动跳转回到我司页面设置密码

请两次输入相同的密码（6-20 位数字、字母组合），然后点击“提交注册”。

您在购买和赎回基金时均需使用该密码，请您牢记！



第五步：密码设置完成，开户提交成功。

看到这个页面，表示您的开户提交成功了，可以交易了

在交易日下午 3 点前做的开户，您预留的手机将在下一交易日 (T+1) 收到泰康资产发送的开户确认成功短信：

尊敬的***，您在**成功开立泰康资产基金帐户，基金帐号*****，感谢您对泰康资产的信赖，祝您投资愉快！



第六步：开户后，将自动跳转到登录页面，输入开户证件号码或开户时填写的手机号码、开户时设置的密码、验证码，点击“登陆”即可登录网上交易。

