

## 中信银行卡客户基金网站开户流程说明

第一步：填写开户资料。

请在泰康资产薪金保开户页面填写姓名、身份证号、银行卡号、选择开户行和开户方式、填写手机号和邮箱，点击“获取验证码”按钮，我们将发送 6 位数字验证码到您填写的手机号上，您收到后请填写到页面中，点击“下一步”。


网上开户


填写开户资料      设置密码      开户成功

真实姓名: 一灯

身份证号: 410883199001072578

银行卡号: 41022342223223432

开户银行:  中信银行

开户方式: 银行网银 

手机号码: 15110247533

验证码: 298302

验证码已发送到您的手机: 15110247533

电子邮箱: 18554987196@163.com

我已阅读并同意《泰康资产电子交易服务协议》

第二步：点击提示框中“确定”按钮

点击后将跳转到中信银行网银页面进行身份验证。

网上开户

填写开户资料      设置密码      开户成功

真实姓名: 一灯

身份证号: 410883199001072578

银行卡号: 41022342223223432

**i** 请点击确定在弹出的中信银行网银页面完成身份验证

确定      取消

手机号码: 15110247533

验证码: 380303      重新获取验证码

验证码已发送到你的手机 15110247533

电子邮箱: 18554987196@163.com

我已阅读并同意《中信银行电子交易服务协议》

下一步

第三步：跳转到中信银行网银页面验证身份

进入中信银行页面，输入银行卡取款密码、交易限额、验证码，点击“提交”后完成银行身份验证

第四步：身份验证完成后，自动跳转回到泰康资产开户页面设置密码

请两次输入相同的密码（6-20 位数字、字母组合），然后点击“提交注册”。

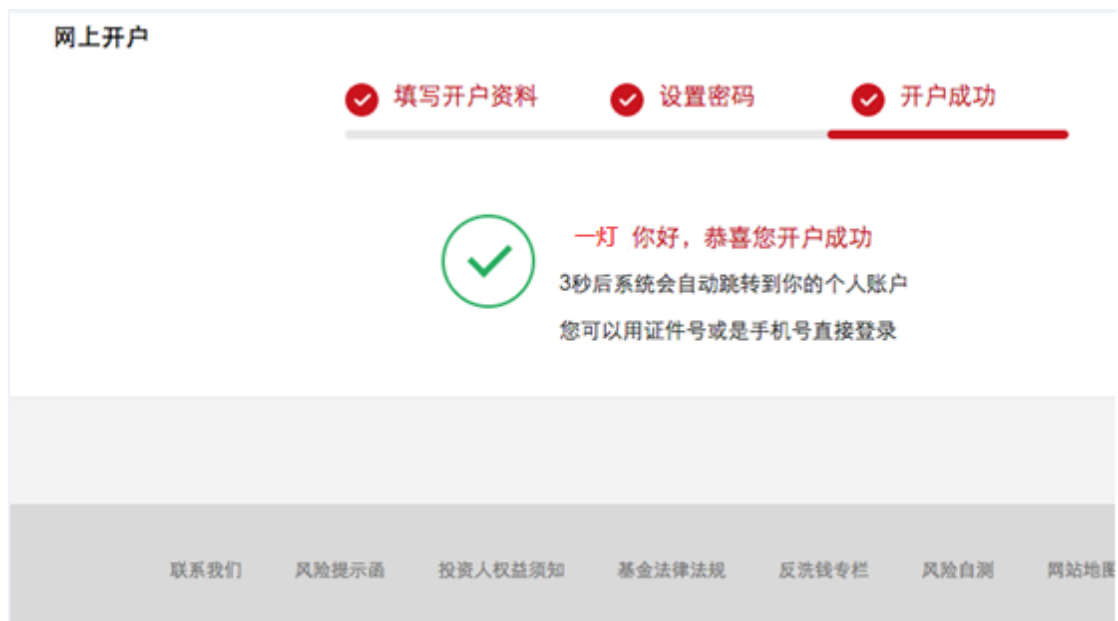
**您在购买和赎回基金时均需使用该密码，请您牢记！**

第五步：密码设置完成，开户提交成功。

看到这个页面，表示您的开户提交成功了，可以交易了

在交易日下午 3 点前做的开户，您预留的手机将在下一交易日 ( T+1 ) 收到泰康资产发送的开户确认成功短信：

尊敬的\*\*\*，您在\*\*成功开立泰康资产基金帐户，基金帐号\*\*\*\*\*，感谢您对泰康资产的信赖，祝您投资愉快！



第六步：开户后，将自动跳转到登录页面，输入开户证件号码或开户时填写的手机号码、开户时设置的密码、验证码，点击“登陆”即可登录网上交易。

# 泰康资产首款 互联网金融理财平台

免费开户

登录

免费注册

身份证/手机号

请输入密码

请输入验证码

2832

忘记密码? 找回密码?

登录