

泰康中证 A500 交易型开放式指数
证券投资基金联接基金
2026 年第 1 季度报告

2026 年 3 月 31 日

基金管理人：泰康基金管理有限公司

基金托管人：招商银行股份有限公司

报告送出日期：2026 年 4 月 21 日

§1 重要提示

基金管理人的董事会及董事保证本报告所载资料不存在虚假记载、误导性陈述或重大遗漏，并对其内容的真实性、准确性和完整性承担个别及连带责任。

基金托管人招商银行股份有限公司根据本基金合同规定，于 2026 年 4 月 20 日复核了本报告中的财务指标、净值表现和投资组合报告等内容，保证复核内容不存在虚假记载、误导性陈述或者重大遗漏。

基金管理人承诺以诚实信用、勤勉尽责的原则管理和运用基金资产，但不保证基金一定盈利。

基金的过往业绩并不代表其未来表现。投资有风险，投资者在作出投资决策前应仔细阅读本基金的招募说明书及其更新。

本报告财务资料未经审计。

本报告期为 2026 年 1 月 1 日起至 2026 年 3 月 31 日止。

§2 基金产品概况

2.1 基金基本情况

基金简称	泰康中证 A500ETF 联接
基金主代码	022426
基金运作方式	契约型开放式
基金合同生效日	2024 年 10 月 29 日
报告期末基金份额总额	1,425,794,830.36 份
投资目标	本基金通过投资于目标 ETF，紧密跟踪业绩比较基准，追求跟踪偏离度及跟踪误差的最小化。
投资策略	<p>本基金主要投资于目标 ETF，方便投资人通过本基金投资目标 ETF。本基金不参与目标 ETF 的投资管理。</p> <p>1、资产配置策略：本基金主要投资于目标 ETF、标的指数成份股、备选成份股，其中投资于目标 ETF 的比例不低于基金资产净值的 90%。为更好地实现投资目标，本基金可少量投资于非标的指数成份股（包括创业板及其他中国证监会允许基金投资的股票、存托凭证）、债券、资产支持证券、债券回购、银行存款、同业存单、货币市场工具、股指期货、国债期货以及经中国证监会允许基金投资的其他金融工具。本基金将根据市场的实际情况，适当调整基金资产在各类资产上的配置比例，以保证对标的指数的有效跟踪。</p> <p>2、目标 ETF 投资策略：本基金投资目标 ETF 有如下两种方式：（1）申购和赎回：目标 ETF 开放申购赎回后，以股票组合进行申购赎回或者按照目标 ETF 法</p>

律文件的约定以其他方式申购或赎回目标 ETF。(2) 二级市场方式：目标 ETF 上市交易后，在二级市场进行目标 ETF 基金份额的交易。

3、成份股、备选成份股投资策略：本基金对成份股、备选成份股的投资目的是为准备构建股票组合以申购目标 ETF。因此对可投资于成份股、备选成份股的资金头寸，主要采取完全复制法，即完全按照标的指数的成份股组成及其权重构建股票组合，并根据标的指数成份股及其权重的变动而进行相应调整。但在因特殊情况（如流动性不足等）导致无法获得足够数量的股票时，基金管理人将考虑使用其他合理方法进行部分或全部替代。

4、债券投资策略：基于基金流动性管理和有效利用资产的需要，本基金将投资于流动性较好的国债、央行票据等债券，保证基金资产流动性，提高基金资产的投资收益。

5、证券公司短期公司债券投资策略：对于证券公司短期公司债券，本基金对可选的证券公司短期公司债券品种进行筛选，确定投资决策。

6、资产支持证券投资策略：本基金将深入研究资产支持证券，通过信用分析和流动性管理，辅以量化模型分析，精选那些经风险调整后收益率较高的品种进行投资，力求获得长期稳定的投资收益。

7、融资及转融通证券出借业务投资策略：本基金在参与融资业务时，将通过对市场环境、利率水平、基金规模以及基金申购赎回情况等因素的研究和判断，决定融资规模。本基金管理人将充分考虑融资业务的收益性、流动性及风险性特征，谨慎进行投资，提高基金的投资收益。在加强风险防范并遵守审慎原则的前提下，本基金可根据投资管理的需要参与转融通证券出借业务。

8、其他金融工具投资策略：本基金将基于谨慎原则运用股指期货、国债期货等金融工具对基金投资组合进行管理。

(1) 参与股指期货交易策略：本基金参与股指期货交易将根据风险管理的原则，以套期保值为目的，主要选择流动性好、交易活跃的股指期货合约，以降低交易成本，提高投资效率，从而更好地跟踪指数。

(2) 参与国债期货交易策略：本基金将充分考虑国债期货流动性和风险收益特征，以套期保值为目的，参与国债期货的交易。

未来，随着证券市场投资工具的发展和丰富，本基金可在不改变投资目标及本基金风险收益特征的前提下，遵循法律法规的规定，履行适当程序后相应调整和更新相关投资策略，并在招募说明书更新中公

	告。		
业绩比较基准	中证 A500 指数收益率*95%+金融机构人民币活期存款利率（税后）*5%		
风险收益特征	<p>本基金属于 ETF 联接基金，目标 ETF 为股票型基金，其长期平均风险与收益高于混合型基金、债券型基金与货币市场基金。</p> <p>本基金为 ETF 联接基金，通过投资于目标 ETF 跟踪标的指数表现，具有与标的指数以及标的指数所代表的股票市场相似的风险收益特征。</p>		
基金管理人	泰康基金管理有限公司		
基金托管人	招商银行股份有限公司		
下属分级基金的基金简称	泰康中证 A500ETF 联接 A	泰康中证 A500ETF 联接 C	泰康中证 A500ETF 联接 Y
下属分级基金的交易代码	022426	022427	022942
报告期末下属分级基金的份额总额	696,547,487.05 份	720,968,770.44 份	8,278,572.87 份

2.1.1 目标基金基本情况

基金名称	泰康中证 A500 交易型开放式指数证券投资基金
基金主代码	560510
基金运作方式	交易型开放式
基金合同生效日	2024 年 9 月 27 日
基金份额上市的证券交易所	上海证券交易所
上市日期	2024 年 10 月 15 日
基金管理人名称	泰康基金管理有限公司
基金托管人名称	招商银行股份有限公司

2.1.2 目标基金产品说明

投资目标	紧密跟踪标的指数，追求跟踪偏离度和跟踪误差最小化，力争实现与标的指数表现一致的长期回报。
投资策略	<p>1、股票（含存托凭证）投资策略：本基金主要采取完全复制法股票投资策略，即按照标的指数的成份券构成及其权重构建基金股票投资组合，并根据标的指数成份券及其权重的变动进行相应调整。但是，如因特殊情况导致无法获得足够数量的股票时，本基金可以选择其他股票或证券组合对标的指数中的股票加以替换。这些特殊情况包括但不限于以下情形：（1）法律法规的限制；（2）标的指数成份券流动性严重不足；（3）标的指数的成份券长期停牌；（4）其它合理原因导致本基金管理人对标的指数的跟踪构成严重制约等。</p> <p>2、参与股指期货交易策略：本基金为提高投资效率更好地达到本基金的投资目标，在风险可控的前提下，以套期保值为目的，本着谨慎原则，参与股指期货交易。投资策略包括多头套期保值和空头套期保值。</p> <p>3、债券与资产支持证券投资策略：本基金基于流动性管理的需要，可以投资于债券等固定收益类工具。</p> <p>4、可转换债券和可交换债券投资策略：可转换债券兼具权益类证券与</p>

	<p>固定收益类证券的特性，具有抵御下行风险、分享股票价格上涨收益的特点，是本基金的重要投资对象之一。</p> <p>5、证券公司短期公司债券投资策略：对于证券公司短期公司债券，本基金对可选的证券公司短期公司债券品种进行筛选，综合考虑和分析发行主体的公司背景、竞争地位、治理结构、盈利能力、偿债能力、债券收益率等要素，并适当控制债券投资组合整体的久期，防范流动性风险。</p> <p>6、融资及转融通证券出借业务投资策略：本基金在参与融资业务时，将通过对市场环境、利率水平、基金规模以及基金申购赎回情况等因素的研究和判断，决定融资规模。在加强风险防范并遵守审慎原则的前提下，本基金可根据投资管理的需要参与转融通证券出借业务。本基金将在分析市场情况、投资者类型与结构、基金历史申赎情况、出借证券流动性等因素的基础上，合理确定出借证券的范围、期限和比例。</p> <p>未来，随着证券市场投资工具的发展和丰富，本基金可在不改变投资目标及本基金风险收益特征的前提下，遵循法律法规的规定，在履行适当程序后相应调整和更新相关投资策略，并在招募说明书更新中公告。</p>
业绩比较基准	中证 A500 指数收益率
风险收益特征	<p>本基金属于股票型基金，风险与收益高于混合型基金、债券型基金与货币市场基金。</p> <p>本基金为被动投资的交易型开放式指数基金，主要采用完全复制策略，跟踪标的指数市场表现，具有与标的指数所代表的股票市场相似的风险收益特征。</p>

§3 主要财务指标和基金净值表现

3.1 主要财务指标

单位：人民币元

主要财务指标	报告期（2026 年 1 月 1 日 - 2026 年 3 月 31 日）		
	泰康中证 A500ETF 联接 A	泰康中证 A500ETF 联接 C	泰康中证 A500ETF 联接 Y
1. 本期已实现收益	16,911,201.77	17,681,466.19	162,648.02
2. 本期利润	-12,990,159.65	-12,224,635.15	-285,781.35
3. 加权平均基金份额本期利润	-0.0183	-0.0162	-0.0398
4. 期末基金资产净值	804,100,093.33	829,893,116.57	9,602,431.92
5. 期末基金份额净值	1.1544	1.1511	1.1599

注：（1）本期已实现收益指基金本期利息收入、投资收益、其他收入（不含公允价值变动收益）扣除相关费用和信用减值损失后的余额，本期利润为本期已实现收益加上本期公允价值变动收益。

（2）所述基金业绩指标不包括持有人认购或交易基金的各项费用，计入费用后实际收益水平要低于所列数字。

3.2 基金净值表现

3.2.1 基金份额净值增长率及其与同期业绩比较基准收益率的比较

泰康中证 A500ETF 联接 A

阶段	净值增长率①	净值增长率 标准差②	业绩比较基 准收益率③	业绩比较基 准收益率标 准差④	①-③	②-④
过去三个月	-1.76%	1.09%	-1.93%	1.08%	0.17%	0.01%
过去六个月	-1.08%	1.04%	-1.51%	1.04%	0.43%	0.00%
过去一年	22.12%	1.03%	19.36%	1.03%	2.76%	0.00%
自基金合同 生效起至今	17.65%	1.00%	17.38%	1.03%	0.27%	-0.03%

泰康中证 A500ETF 联接 C

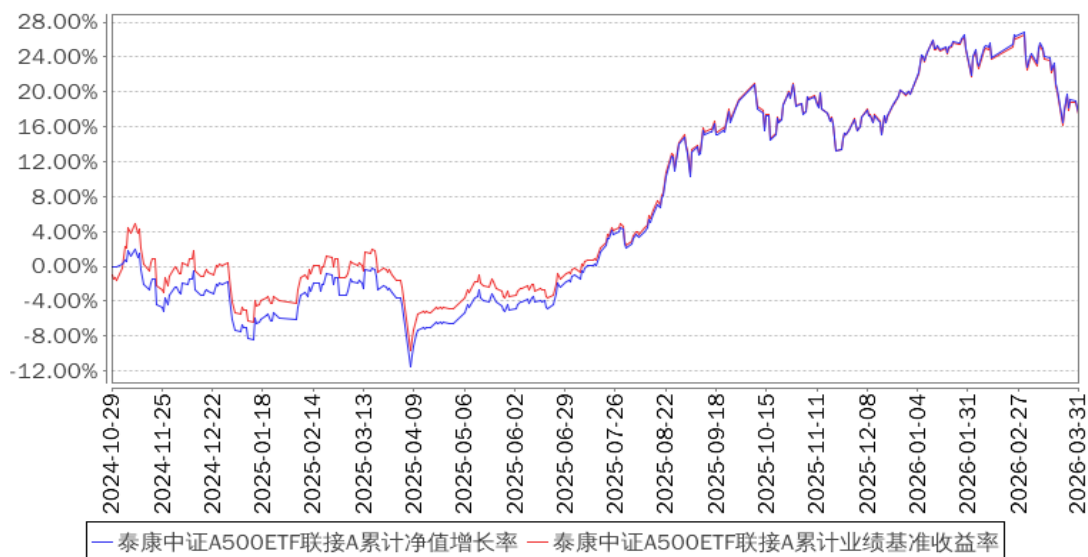
阶段	净值增长率①	净值增长率 标准差②	业绩比较基 准收益率③	业绩比较基 准收益率标 准差④	①-③	②-④
过去三个月	-1.81%	1.09%	-1.93%	1.08%	0.12%	0.01%
过去六个月	-1.18%	1.04%	-1.51%	1.04%	0.33%	0.00%
过去一年	21.88%	1.03%	19.36%	1.03%	2.52%	0.00%
自基金合同 生效起至今	17.32%	1.00%	17.38%	1.03%	-0.06%	-0.03%

泰康中证 A500ETF 联接 Y

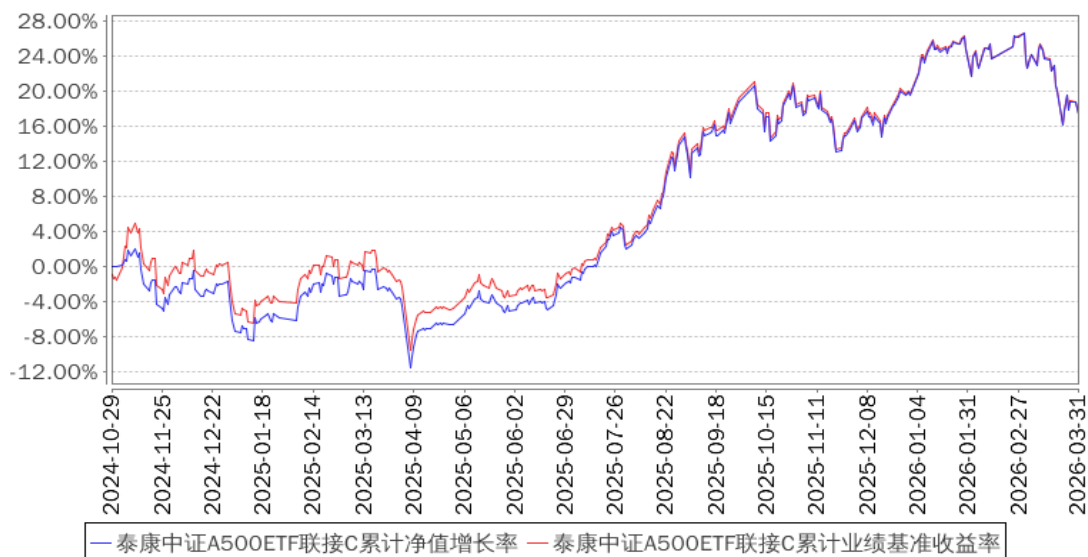
阶段	净值增长率①	净值增长率 标准差②	业绩比较基 准收益率③	业绩比较基 准收益率标 准差④	①-③	②-④
过去三个月	-1.76%	1.09%	-1.93%	1.08%	0.17%	0.01%
过去六个月	-1.09%	1.04%	-1.51%	1.04%	0.42%	0.00%
过去一年	22.12%	1.03%	19.36%	1.03%	2.76%	0.00%
自基金合同 生效起至今	21.48%	1.00%	15.38%	1.01%	6.10%	-0.01%

3.2.2 自基金合同生效以来基金累计净值增长率变动及其与同期业绩比较基准收益率变动的比较

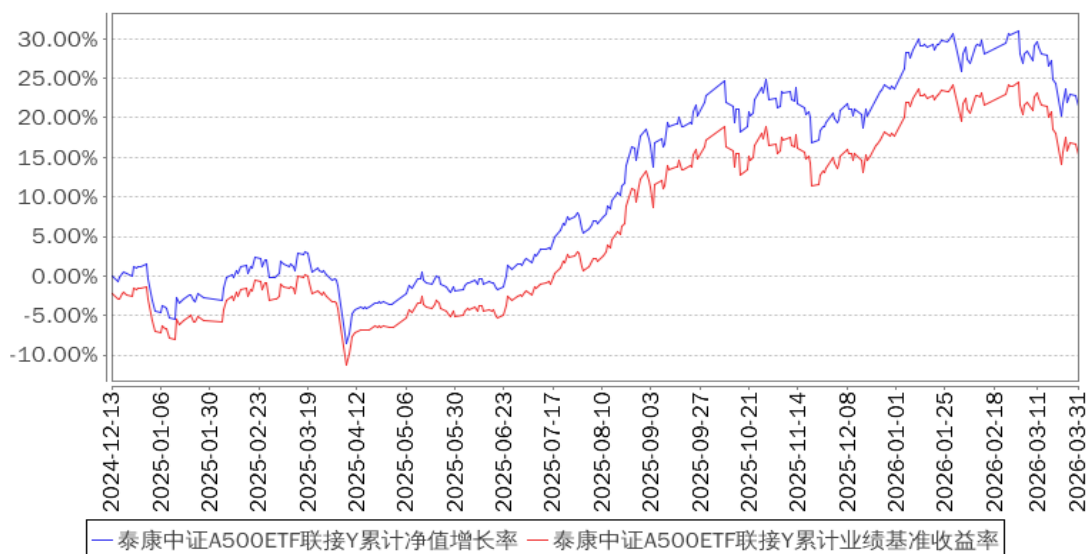
泰康中证A500ETF联接A累计净值增长率与同期业绩比较基准收益率的历史走势对比图



泰康中证A500ETF联接C累计净值增长率与同期业绩比较基准收益率的历史走势对比图



泰康中证A500ETF联接Y累计净值增长率与同期业绩比较基准收益率的历史走势对比图



注：1、本基金基金合同于 2024 年 10 月 29 日生效。

2、按照本基金的基金合同规定，基金管理人应当自基金合同生效之日起六个月内使基金的投资组合比例符合基金合同的约定，建仓期结束时本基金各项资产配置比例符合基金合同约定。

3.3 其他指标

无。

§4 管理人报告

4.1 基金经理（或基金经理小组）简介

姓名	职务	任本基金的基金经理期限		证券从业年限	说明
		任职日期	离任日期		
魏军	本基金基金经理、量化投资部负责人	2024 年 10 月 29 日	-	18 年	魏军，博士研究生。2019 年 5 月加入泰康公募，现任泰康基金量化投资部负责人、量化基金经理。曾历任广发基金管理有限公司量化研究员、基金经理助理、基金经理、量化投资部副总经理等职务。2019 年 12 月 27 日至今担任泰康沪深 300 交易型开放式指数证券投资基金基金经理。2020 年 6 月 30 日至今担任泰康沪深 300 交易型开放式指数证券投资基金联接基金基金经理。2020 年 9 月 18 日至今担任泰康中证 500 交易型开放式指数证券投资基金基金经理。2021 年 7 月 7 日至今担任泰康中证智能电动汽车交易型开放式指数证券投资基金基金经理。2021 年 8 月 27 日至今担任泰

				<p>康中证内地低碳经济主题交易型开放式指数证券投资基金基金经理。2021 年 12 月 6 日至今担任泰康国证公共卫生与医疗健康交易型开放式指数证券投资基金基金经理。2022 年 8 月 1 日至今担任泰康中证 500 交易型开放式指数证券投资基金联接基金基金经理。2022 年 9 月 27 日至 2023 年 2 月 17 日担任泰康中证新能源动力电池指数型证券投资基金基金经理。2023 年 6 月 14 日至今担任泰康中证科创创业 50 指数型发起式证券投资基金基金经理。2023 年 8 月 17 日至 2025 年 2 月 7 日担任泰康中证 500 指数增强型发起式证券投资基金基金经理。2023 年 10 月 26 日至 2025 年 2 月 7 日担任泰康中证 1000 指数增强型发起式证券投资基金基金经理。2023 年 11 月 3 日至 2024 年 10 月 12 日担任泰康泉林量化价值精选混合型证券投资基金基金经理。2024 年 1 月 31 日至今担任泰康国证公共卫生与医疗健康交易型开放式指数证券投资基金发起式联接基金基金经理。2024 年 3 月 15 日至今担任泰康中证红利低波动交易型开放式指数证券投资基金基金经理。2024 年 5 月 7 日至 2025 年 5 月 29 日担任泰康半导体量化选股股票型发起式证券投资基金基金经理。2024 年 9 月 27 日至今担任泰康中证 A500 交易型开放式指数证券投资基金基金经理。2024 年 10 月 29 日至今担任泰康中证 A500 交易型开放式指数证券投资基金联接基金基金经理。2025 年 1 月 17 日至今担任泰康中证红利低波动交易型开放式指数证券投资基金联接基金基金经理。2026 年 1 月 27 日至今担任泰康中证有色金属矿业主题交易型开放式指数证券投资基金基金经理。2026 年 4 月 9 日至今担任泰康中证全指电力公用事业指数型证券投资基金基金经理。</p>
--	--	--	--	--

注：证券从业的含义遵从行业协会的相关规定。表中的任职日期和离任日期均指公司相关公告中披露的日期。

4.2 管理人对报告期内本基金运作合规守信情况的说明

本报告期内，本基金管理人严格遵守相关法律法规以及基金合同的约定，本基金运作整体合

法合规，没有出现损害基金份额持有人利益的行为。

4.3 公平交易专项说明

4.3.1 公平交易制度的执行情况

本基金管理人公平对待旗下管理的所有基金和组合，建立了公平交易制度和流程，并严格执行。报告期内，本基金管理人严格执行证监会《证券投资基金管理公司公平交易制度指导意见》和公司内部公平交易制度，通过系统和人工等方式在各环节严格控制交易公平执行。在投资管理活动中，各投资组合按投资管理制度和流程独立决策，并在获得投资信息、投资建议和实施投资决策方面享有公平的机会。

4.3.2 异常交易行为的专项说明

本基金管理人建立了异常交易的监控与报告制度，对异常交易行为进行事前、事中和事后的监控。报告期内，没有出现本基金管理人所有投资组合参与的交易所公开竞价同日反向交易成交较少的单边交易量超过该证券当日成交量 5% 的情况。报告期内未发现本基金存在异常交易行为。

4.4 报告期内基金的投资策略和运作分析

宏观经济层面，一季度前期延续结构分化走势，后期外部冲击逐步成为核心影响变量。结构分化主要体现在：1-2 月工业增加值同比增长 6.3%、出口同比增长 21.8%，生产与外需实现开门红；但社零与投资表现偏弱，供强需弱的格局仍未扭转。2 月末至 3 月初，受美伊冲突影响，国际油价从 65 美元/桶快速飙升至 100 美元/桶上方，输入性通胀预期急剧升温，并进一步引发全球滞胀乃至经济衰退的担忧。3 月 PMI 回升至 50.4%，重返扩张区间，但购进价格指数同步走高，表明企业成本端压力已开始显现。政策层面则以观望为主，静待不确定性逐步落地。

权益市场方面，2026 年第一季度整体呈现震荡调整格局。从大盘指数整体表现上来看，一季度上证指数下跌 1.94%，沪深 300 下跌 3.89%，创业板指下跌 0.57%，恒生综合指数下跌 4.77%，恒生科技指数大幅下跌 15.70%。申万一级行业表现来看，煤炭、石油石化、综合、公用事业、建筑材料等行业表现相对较好，非银金融、商贸零售、美容护理、计算机、房地产等行业表现相对落后。

具体投资上，本基金严格按照基金合同的规定，通过紧密跟踪业绩比较基准的被动化投资策略，将基金跟踪误差控制在合理范围内。本基金继续秉承指数化投资管理策略，积极应对基金申购赎回等因素对指数跟踪效果带来的冲击，降低本基金的跟踪误差，力求获得与目标 ETF 所跟踪的标的指数相近的平均收益率，为投资者提供一个标准化的中证 A500 指数的投资工具。

4.5 报告期内基金的业绩表现

截至本报告期末本基金 A 份额净值为 1.1544 元,本报告期基金 A 份额净值增长率为-1.76%;截至本报告期末本基金 C 份额净值为 1.1511 元,本报告期基金 C 份额净值增长率为-1.81%;截至本报告期末本基金 Y 份额净值为 1.1599 元,本报告期基金 Y 份额净值增长率为-1.76%;同期业绩比较基准增长率为-1.93%。

4.6 报告期内基金持有人数或基金资产净值预警说明

本报告期内本基金未出现连续二十个工作日基金份额持有人数量不满二百人或者基金资产净值低于五千万元的情形。

§5 投资组合报告

5.1 报告期末基金资产组合情况

序号	项目	金额（元）	占基金总资产的比例（%）
1	权益投资	56,459,958.64	3.42
	其中：股票	56,459,958.64	3.42
2	基金投资	1,491,794,259.45	90.43
3	固定收益投资	60,968,284.93	3.70
	其中：债券	60,968,284.93	3.70
	资产支持证券	-	-
4	贵金属投资	-	-
5	金融衍生品投资	-	-
6	买入返售金融资产	-	-
	其中：买断式回购的买入返售金融资产	-	-
7	银行存款和结算备付金合计	37,981,443.95	2.30
8	其他资产	2,399,678.99	0.15
9	合计	1,649,603,625.96	100.00

注：本基金本报告期末未持有通过港股通交易机制投资的港股。

5.2 报告期末按行业分类的股票投资组合

5.2.1 报告期末按行业分类的境内股票投资组合

代码	行业类别	公允价值（元）	占基金资产净值比例（%）
A	农、林、牧、渔业	253,165.00	0.02
B	采矿业	3,530,212.00	0.21
C	制造业	36,022,727.64	2.19
D	电力、热力、燃气及水生产和供应业	1,433,259.00	0.09
E	建筑业	881,125.00	0.05
F	批发和零售业	344,854.00	0.02

G	交通运输、仓储和邮政业	1,584,188.00	0.10
H	住宿和餐饮业	43,657.00	0.00
I	信息传输、软件和信息技术服务业	3,226,028.00	0.20
J	金融业	6,929,610.00	0.42
K	房地产业	422,073.00	0.03
L	租赁和商务服务业	621,076.00	0.04
M	科学研究和技术服务业	674,462.00	0.04
N	水利、环境和公共设施管理业	125,971.00	0.01
O	居民服务、修理和其他服务业	-	-
P	教育	26,200.00	0.00
Q	卫生和社会工作	150,105.00	0.01
R	文化、体育和娱乐业	100,346.00	0.01
S	综合	90,900.00	0.01
	合计	56,459,958.64	3.44

5.2.2 报告期末按行业分类的港股通投资股票投资组合

本基金本报告期末未持有通过港股通交易机制投资的港股。

5.3 期末按公允价值占基金资产净值比例大小排序的股票投资明细

5.3.1 报告期末按公允价值占基金资产净值比例大小排序的前十名股票投资明细

序号	股票代码	股票名称	数量（股）	公允价值（元）	占基金资产净值比例（%）
1	300750	宁德时代	5,300	2,129,010.00	0.13
2	600519	贵州茅台	1,300	1,885,000.00	0.11
3	300308	中际旭创	2,200	1,252,702.00	0.08
4	601318	中国平安	21,400	1,215,092.00	0.07
5	601899	紫金矿业	33,100	1,083,032.00	0.07
6	600036	招商银行	24,900	979,068.00	0.06
7	300502	新易盛	1,940	859,109.60	0.05
8	000333	美的集团	9,900	755,865.00	0.05
9	600900	长江电力	24,600	665,184.00	0.04
10	601166	兴业银行	34,100	641,762.00	0.04

注：对于同时在 A+H 股上市的股票，合并计算公允价值参与排序，并按照不同股票分别披露。

5.4 报告期末按债券品种分类的债券投资组合

序号	债券品种	公允价值（元）	占基金资产净值比例（%）
1	国家债券	-	-
2	央行票据	-	-
3	金融债券	60,968,284.93	3.71
	其中：政策性金融债	60,968,284.93	3.71
4	企业债券	-	-
5	企业短期融资券	-	-
6	中期票据	-	-

7	可转债（可交换债）	-	-
8	同业存单	-	-
9	其他	-	-
10	合计	60,968,284.93	3.71

5.5 报告期末按公允价值占基金资产净值比例大小排序的前五名债券投资明细

序号	债券代码	债券名称	数量（张）	公允价值（元）	占基金资产净值比例（%）
1	250411	25 农发 11	300,000	30,507,550.68	1.86
2	250206	25 国开 06	300,000	30,460,734.25	1.85

5.6 报告期末按公允价值占基金资产净值比例大小排序的前十名资产支持证券投资明细

本基金本报告期末未持有资产支持证券。

5.7 报告期末按公允价值占基金资产净值比例大小排序的前五名贵金属投资明细

本基金本报告期末未持有贵金属。

5.8 报告期末按公允价值占基金资产净值比例大小排序的前五名权证投资明细

本基金本报告期末未持有权证。

5.9 报告期末按公允价值占基金资产净值比例大小排序的前十名基金投资明细

序号	基金名称	基金类型	运作方式	管理人	公允价值（元）	占基金资产净值比例（%）
1	泰康中证 A500 交易型开放式指数证券投资基金	股票型	交易型开放式 (ETF)	泰康基金管理有限公司	1,491,794,259.45	90.76

5.10 报告期末本基金投资的股指期货交易情况说明

5.10.1 报告期末本基金投资的股指期货持仓和损益明细

代码	名称	持仓量（买/卖）	合约市值（元）	公允价值变动（元）	风险说明
IC2604	IC2604	2	3,036,560.00	-106,800.00	-
IF2604	IF2604	8	10,651,200.00	-380,160.00	-
公允价值变动总额合计（元）					-486,960.00
股指期货投资本期收益（元）					582,141.04
股指期货投资本期公允价值变动（元）					-836,920.00

注：买入持仓量以正数表示，卖出持仓量以负数表示。

5.10.2 本基金投资股指期货的投资政策

本报告期内，基金投资股指期货的目的是为了提升基金的流动性水平，以及在期货贴水时作为现货的替代。

5.11 报告期末本基金投资的国债期货交易情况说明

5.11.1 本期国债期货投资政策

本基金本报告期内未投资国债期货。

5.11.2 报告期末本基金投资的国债期货持仓和损益明细

本基金本报告期内未投资国债期货。

5.11.3 本期国债期货投资评价

本基金本报告期内未投资国债期货。

5.12 投资组合报告附注

5.12.1 本基金投资的前十名证券的发行主体本期是否出现被监管部门立案调查，或在报告编制日前一年内受到公开谴责、处罚的情形

国家开发银行因违反金融统计相关规定在本报告编制前一年内受到中国人民银行的公开处罚和公开批评；因未依法履行其他职责在本报告编制前一年内受到国家外汇管理局北京市分局的公开处罚和公开批评。

中国农业发展银行因未依法履行其他职责在本报告编制前一年内受到国家金融监督管理总局的公开处罚。

招商银行股份有限公司因数据安全管理工作不到位在本报告编制前一年内受到国家金融监督管理总局的公开处罚和公开批评。

报告期内本基金投资的前十名证券发行主体除上述主体收到监管部门处罚决定书或行政监管措施决定书外，其他发行主体未出现被监管部门立案调查，或在报告编制日前一年内受到公开谴责、处罚的情形。

5.12.2 基金投资的前十名股票是否超出基金合同规定的备选股票库

基金投资的前十名股票中，没有投资超出基金合同规定备选股票库之外的股票。

5.12.3 其他资产构成

序号	名称	金额（元）
1	存出保证金	1,642,531.20
2	应收证券清算款	-
3	应收股利	-
4	应收利息	-
5	应收申购款	757,147.79
6	其他应收款	-
7	其他	-
8	合计	2,399,678.99

5.12.4 报告期末持有的处于转股期的可转换债券明细

本基金本报告期末未持有处于转股期的可转换债券。

5.12.5 报告期末前十名股票中存在流通受限情况的说明

本基金本报告期末前十名股票中未存在流通受限情况。

5.12.6 投资组合报告附注的其他文字描述部分

- 1、由于四舍五入的原因，分项之和与合计项之间可能存在尾差。
- 2、报告期内没有需说明的证券投资决策程序。

§6 开放式基金份额变动

单位：份

项目	泰康中证 A500ETF 联接 A	泰康中证 A500ETF 联接 C	泰康中证 A500ETF 联接 Y
报告期期初基金份额总额	735,998,561.77	804,969,615.25	5,521,904.03
报告期期间基金总申购份额	57,152,992.06	72,655,462.93	3,208,567.65
减：报告期期间基金总赎回份额	96,604,066.78	156,656,307.74	451,898.81
报告期期间基金拆分变动份额（份额减少以“-”填列）	-	-	-
报告期期末基金份额总额	696,547,487.05	720,968,770.44	8,278,572.87

注：报告期期间基金总申购份额含红利再投、转换入份额；基金总赎回份额含转换出份额。

§7 基金管理人运用固有资金投资本基金情况

7.1 基金管理人持有本基金份额变动情况

无。

7.2 基金管理人运用固有资金投资本基金交易明细

无。

§8 影响投资者决策的其他重要信息

8.1 报告期内单一投资者持有基金份额比例达到或超过 20%的情况

本基金报告期内未发生单一投资者持有基金份额比例达到或者超过 20%的情况。

8.2 影响投资者决策的其他重要信息

无。

§9 备查文件目录

9.1 备查文件目录

（一）中国证监会准予泰康中证 A500 交易型开放式指数证券投资基金联接基金注册的文件；

（二）《泰康中证 A500 交易型开放式指数证券投资基金联接基金基金合同》；

（三）《泰康中证 A500 交易型开放式指数证券投资基金联接基金招募说明书》；

（四）《泰康中证 A500 交易型开放式指数证券投资基金联接基金托管协议》；

（五）《泰康中证 A500 交易型开放式指数证券投资基金联接基金产品资料概要》。

9.2 存放地点

基金管理人和基金托管人的住所。

9.3 查阅方式

投资者可通过指定信息披露报纸（《证券时报》）或登录基金管理人网站

（<http://www.tkfunds.com.cn>）和中国证监会基金电子披露网站

（<http://eid.csrc.gov.cn/fund>）查阅。

泰康基金管理有限公司
2026 年 4 月 21 日